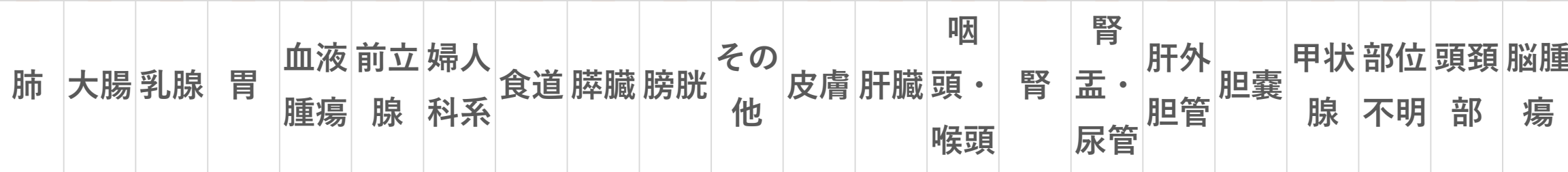


# 2021年 部位別症例数

(人)

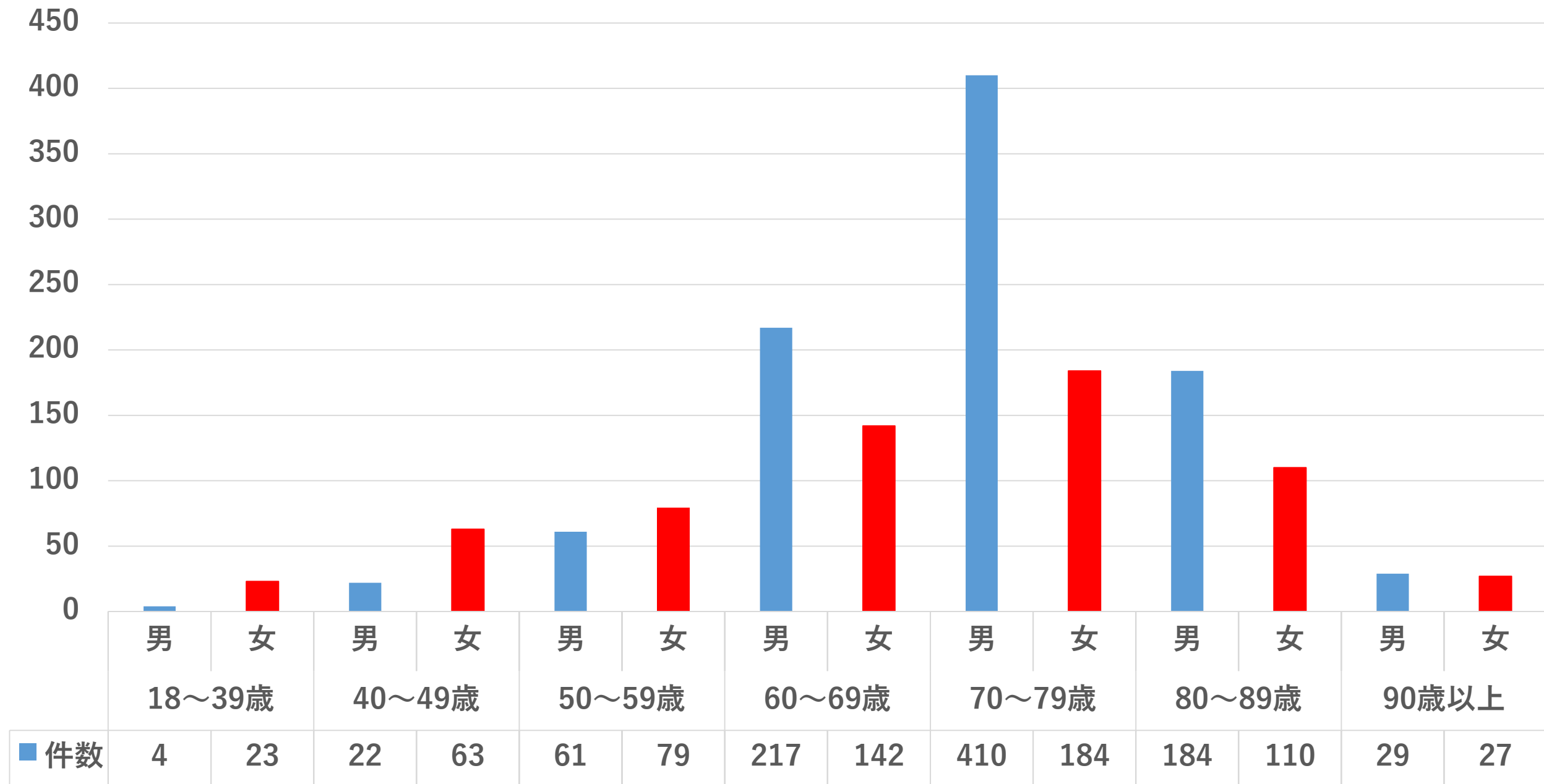
250  
200  
150  
100  
50  
0



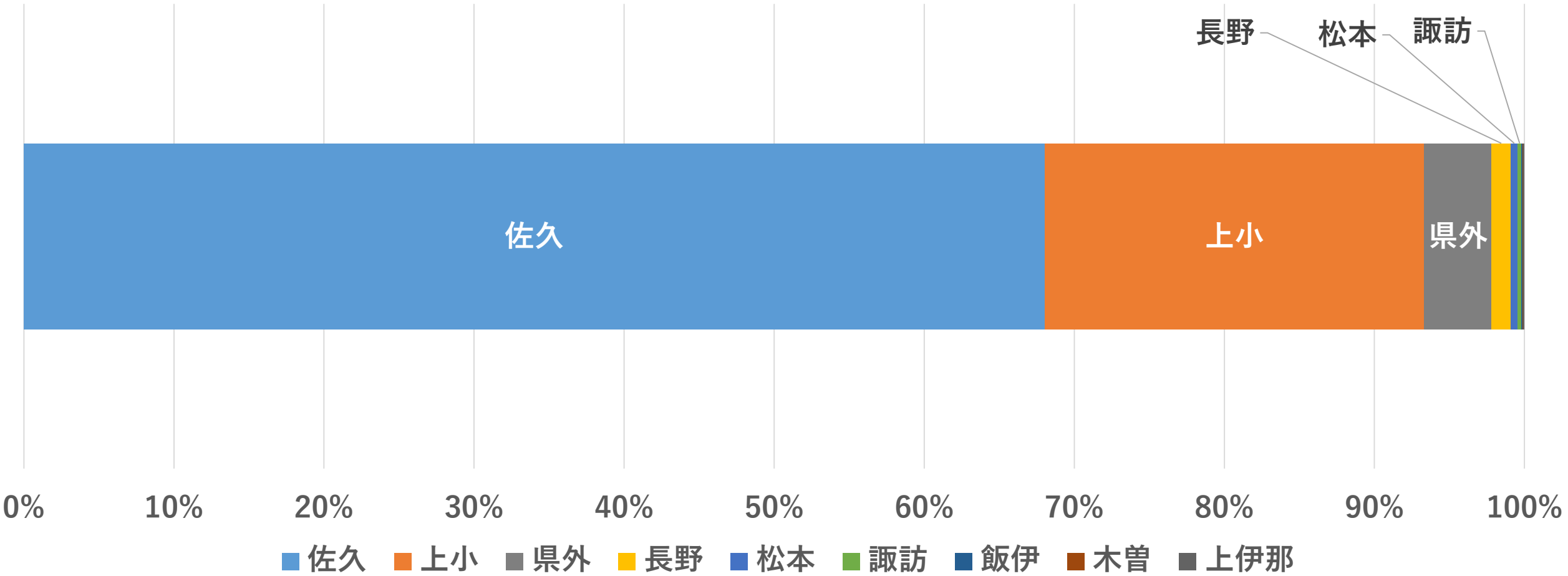
■ 件数	191	189	178	174	148	127	97	96	62	52	50	40	34	18	18	17	16	14	10	9	8	7
------	-----	-----	-----	-----	-----	-----	----	----	----	----	----	----	----	----	----	----	----	----	----	---	---	---

(人)

# 2021年 年齡階層別男女別患者数



# 2021年 医療圏別患者割合



医療圏	佐久	上小	県外	長野	松本	諏訪	飯伊	木曾	上伊那
件数	1058	393	70	20	7	4	1	1	1
割合	68.0%	25.3%	4.5%	1.3%	0.5%	0.3%	0.1%	0.1%	0.1%

# 2021年 部位別治療件数

※手術：開腹系・鏡視下・内視鏡のいずれか（複数実施を含む）

部位	開腹系手術のみ	鏡視下のみ	内視鏡のみ	放射線のみ	化学療法のみ	内分泌療法のみ	※手術+放射線	※手術+化学療法	※手術+内分泌	※手術+放射線+化学療法	※手術+放射線+内分泌	※手術+化学療法+内分泌	※手術+放射線+化学療法+内分泌	放射線+化学療法	化学療法+その他	その他	その他の組み合わせ	治療なし	総計
肺	5	77		15	34			11						12	1		1	35	191
大腸	1	84	37	1	11		5	24		3							6	17	189
乳腺	14			30	8	1	28	8	24	4	28	5	12				1	15	178
胃	15	14	95		13			12									13	12	174
血液腫瘍		2	1	4	105			2						2		2		30	148
前立腺	1	1		69		18											8	30	127
婦人科系	46	7		2	5			19						10				8	97
食道		11	57	1	4		1	3						4			4	11	96
膵臓	8	2			14			19									1	18	62
膀胱	1		22				1	7						1			16	4	52
その他の悪性腫瘍	4	7	19	1	5		2	1										11	50
皮膚	33			3			1											3	40
肝臓	1	11			4										5	2	1	10	34
咽頭・喉頭	8		1	4										3				2	18
腎	2	8			1													7	18
腎盂・尿管	2	2		1	1			7										4	17
肝外胆管	6				1			2										7	16
胆嚢	3	3			1													7	14
甲状腺	7						1											2	10
部位不明				1	4													4	9
頭頸部	2			1			1											4	8
脳腫瘍	1			1			1			1								3	7
総計	160	229	232	134	211	19	41	115	24	8	28	5	12	32	6	4	51	244	1555