










腎生検を受けられる

様へ

主治医 _____

看護師 _____

日時	外来 患者サポートセンター (/)	入院日 (/)	検査当日 (/)		検査後1日目	検査後2日目以降
治療 処置		時 分 ・患者サポートセンター内 入退院支援室へお越し 下さい ・休日の場合は正面玄関 守衛室にお越し下さい	検査前	検査後		
検査	・採血があります	・入院後から退院まで 尿をためていただきます ・毎朝体重測定をします				・背中への圧迫しているテープをはずします ・超音波検査で検査部位を確認後、点滴の針は抜きます
安静度 活動	・制限ありません		・病棟からは離れないで 下さい 	・仰向けでベッド上安静です 寝返りもできません 医師の指示により決められた 時間に解除になります	・自由に歩行できます ・シャワー浴ができます (入浴は自宅に帰ってからになります)	
食事	・栄養士のお話 があります 	・食事は蛋白質を制限 したものです	・検査前は、食事を 食べないで下さい	・安静が解除するまで 携帯食(寝たまま 食べられるもの)が出ます	・入院時と同じ食事に戻ります 	
薬	・内服薬のある方は 続けてください ・中止薬のある場合 (/ ~ /) (/ ~ /)		・検査の時に使用する薬 普段内服している薬に ついて薬剤師より説明 があります	・痛い時は鎮痛剤を飲みます 		上記入院中の療養支援計画について説明を受けました 年 月 日 本人または家族の署名 この説明用紙は入院時もお持ちください
その他		・検査や安静について 看護師より説明があります ※お薬について 現在、当院またはかかりつけ医で処方されているお薬(内服薬・点眼薬・貼り薬・塗り薬など)は予定入院期間より多めにお持ち下さい	検査時は家人の方は待機となります 午前9時~の場合→8時30分までにお越し下さい 午後1時~の場合→12時30分までにお越し下さい			・医師の許可が出れば退院となります ※入院中の経過によって、入院期間が変わることがあります ・退院指導があります

※木曜日入院の方は入院日に、日曜日入院の方は退院日に栄養指導があります

栄養指導はご家族(主に料理されている方)にも聞いて頂きます 都合がつかない方は病棟の看護師にご相談下さい