

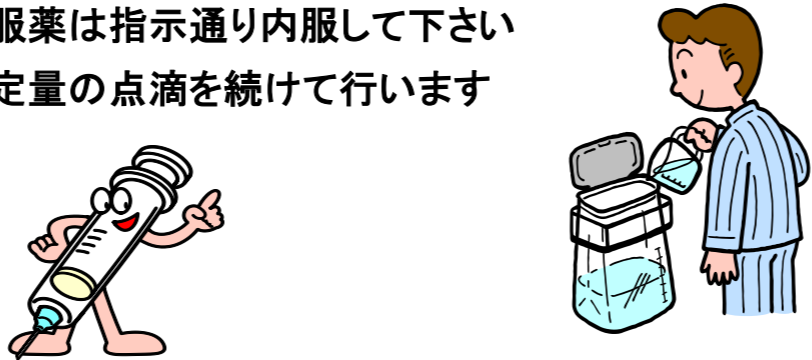



# 体外衝撃波碎石術(ESWL)を受けられる

様へ

担当医

看護師

検査当日 月 日( ) 12 時 に ご家族の方と一緒に 外来受付③ へお越しください

日時	治療当日 ( / ) 検査前	( / ) 検査後	検査後1日目 以降
処置 検査 診察	結石の位置を確認するためにレントゲンを撮ります 体温・血圧・脈拍を測ります 病衣に着替えます	体温・血圧・脈拍を時間ごとに測ります トイレに尿器と尿を貯める容器が準備してあります 治療後は尿を貯めてください	退院するまで尿を貯めて頂きます 回診があります 主治医の許可が出れば退院となります
薬 点滴	・内服薬のある方は続けて飲んで下さい ・中止薬 ( ) は / ~ / まで飲まないで下さい 点滴を始めます 薬剤師より薬の説明があります 治療開始30分前に痛み止めの坐薬を入れます	内服薬は指示通り内服して下さい 予定量の点滴を続けて行います 	内服薬は指示通り内服して下さい 
飲食	朝食は普通に食べてお越し下さい 来院までは水分(水・お茶)は良いですが その後 治療が終わるまで 食べたり飲んだりできません	治療後の状態が落ち着きましたら、食べたり飲んだり できます 尿を出すためにも水分を多めに摂りましょう 	制限はありません 尿を出すためにも水分を多めに摂りましょう
活動	制限はありません 治療前に排尿を済ませてください	痛みなどなければ安静の必要はありません、積極的 に動きましょう	制限はありません 
その他	※ 検査当日 御家族の都合がつかない場合は 必ず連絡がとれるようにしておいてください 入院時の持ち物 診察券 検査同意書 入院証書 保険証 下着 スリッパ 洗面道具 内服薬 治療後の水分  ※お薬について 現在、当院またはかかりつけ医で処方されて いるお薬 (内服薬・点眼薬・貼り薬・塗り薬 など) は予定入院期間より多めにお持ち下さい	落ち着いたところで入院病棟へご案内します 治療後は血尿になることもありますが心配ありません また石や砂のような物がでましたら 看護師にお知らせ ください 気分の悪い時や痛みがある時 心配な事 等ありましたら我慢せずに声をかけてください 看護師より 次回外来受診 退院後の生活などの 説明があります	次回外来受診日 月 日( ) 時 分 診察前に検尿・レントゲン撮影があります ※診断書を希望される場合、外来受診日に用紙 を持ってお越し下さい。 上記入院中の療養支援計画について説明を受けました  年 月 日 本人または家族の署名  この説明用紙は入院時もお持ちください

夜間・休日は救急外来(内線 2240)