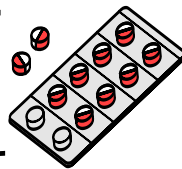






腹腔鏡下胆嚢摘出術(ラパコレ)を受けられる様へ

担当医

看護師

入院日 月 日 () 時 分に患者サポートセンター 入退院支援室へご家族の方と一緒にお願いします

日時	(/)手術当日	(/)手術当日術後	手術後1日目以降
処置 検査 診察	来院後当日の体調確認をします 手術着へ着替えます おへソをきれいにする処置を行います 中止薬() / ~ 	手術の後は移動式のベッドで入院の病室へ移動します 酸素マスク・心電図モニター・自動血圧計などを体につけ時間ごとに測定します 	血液検査と胸部レントゲン撮影があります 主治医の診察(ガーゼ交換)があります 主治医の診察と採血・レントゲンの結果で退院日が決まります
薬 点滴	手術室へ入るまでに点滴をさせていただきます	点滴は手術室からのものを続け、指示のものが終わったら抜きます	
飲食	☆前日夜9時過ぎの食事はしないで下さい * 水分摂取は麻酔科医の指示に従ってください	水分は主治医の許可が出てからとなります 食事は翌朝から出ます	食事は消化のよいものから少しずつ通常の食事内容となります
活動		手術後はベッド上安静となりますが	 
その他	入院の持ち物 : 診察券 保険証 手術の同意書 ※お薬について 現在、当院またはかかりつけ医で処方されているお薬(内服薬・点眼薬・貼り薬・塗り薬など)は 予定入院期間より多めにお持ち下さい 手術に必要な物: 大判バスタオル 1枚(手術後のベッドへの移動用) ※入院セットに申し込まれていない方 * 入院までに新たにお薬を処方された方は お薬の名前をお知らせ下さい。 ※ご家族の方は手術中は病棟でお待ちください	手術後2~3時間過ぎる頃にトイレ歩行が出来ます 術後初めて立ち上がる時は看護師が付き添います 排尿があった場合看護師にお知らせ下さい 主治医の診察後 病衣(パジャマ)に着替えます 創部は直接触らないようにして下さい 気分の悪い時や痛みがある時 心配な事等ありましたら我慢せずに声をかけて下さい 上記入院中の療養支援計画について説明を受けました 年 月 日 本人または家族の署名 この説明用紙は入院時もお持ちください	退院後の生活について説明があります。 * 診断書を希望される方は患者サポートセンター「文書受付」へお申し込みください 退院後は下記へご連絡ください ・佐久総合病院 佐久医療センター TEL 0267-62-8181 ・以降平日は外来受付③の内線(2103) ・夜間、休診日は救急外来内線(2240)

* この経過説明用紙は入院中使用しますので、必ずご持参ください。

* 経過説明内容は標準的なものであり、年齢・合併症により予定の変更が生じることがあります。

2019年5月 改訂