



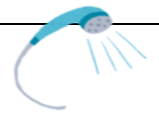





入院日: 月 日 10時 00分 に患者サポートセンター入退院支援室(休日の場合は正面玄関守衛室)にお越し下さい

	入院・手術前日 (/)	手術当日 (/)		術後1日目	術後2日目	術後3日目	術後4~6日目	術後7日目以降
		手術前	手術後					
<p>予定治療処置検査</p> <p><術前面談日時> 月 日 時 分~ 医師から手術の説明があります 必ずご家族の方もお越しください</p> <p><麻酔科医師の診察> ・診察、麻酔についての説明 ・飲食時間・内服薬の説明があります</p> <p><病棟看護師から病棟内の説明があります> 以下のことを予定しています ・病棟案内 ・体温、血圧などの測定 ・ネームバンド装着 ・入院生活の説明 ・連絡先、既往歴、生活習慣のなど再確認 ・禁煙の確認 ・手術の時に必要な物品、手術前後の予定説明 ・入院証書、同意書は病棟看護師へお渡しください</p>		<p>・手術着に着替え、点滴を始めます</p> <p>・栄養、抗生剤の点滴があります</p> <p><手術中・手術後> ・心電図モニターを装着します ・酸素吸入(マスク)をします</p> <p>・歩けない間、尿を出すために管が入ります</p> <p>・足の血栓予防のために靴下を履いて頂いたり、器械を取り付けます ※詳細は別紙(深部静脈血栓症と肺塞栓について)をご参照ください</p> <p>・背中(硬膜外)に痛み止めの薬を持続的に入れるための管が入ります ※医師より説明がありますが、管を入れない方もいます</p>	<p>・回診があります</p> <p>・体調に合わせて心電図・酸素を外します</p> <p>・歩くことができれば尿の管を抜きます</p> <p>・管を抜いた後、【体重、水分摂取量、尿回数】を術後5日目まで確認します。 ※専門の用紙に記載するので、病棟看護師より説明があります</p>	<p>・点滴をやめます</p> <p>・背中(硬膜外)の管を抜きます</p>	<p>・術後6日目傷の様子で医師が抜糸します</p> <p><検査> ・術後5日目 血液検査</p>	<p>・主治医の許可があれば、退院が可能です</p> 		
<p>食事</p> <p>・21時以降は食べるできません</p> <p>・水分はとることができます</p>	<p>・食べるできません</p> <p>・水分は麻酔科医の指示をお守りください</p>	<p>・水分、食事をとることができません ※うがいはできます</p>	<p>・朝から水分を飲むことができます</p> <p>・昼から食事ができます 朝食は3分粥 夕食は7分粥</p> <p>・軟らかい食事</p>	<p>・通常の食事になります</p> 				
<p>内服</p> <p>・飲んでいる薬、中止薬の確認をします ・続けて飲む薬、手術前後にやめる薬の説明があります ・眠れない方、ご希望がある方は安定剤(睡眠剤)を飲んでいただきます</p>	<p>・麻酔科医の指示をお守りください</p>	<p>・薬は飲みません</p>	<p>・内服薬は医師の指示で始まります</p> 					
<p>安静</p> <p>・活動に制限はありませんが、病棟を離れるときは看護師にお知らせ下さい</p>	<p>・手術前は病棟から離れないでください</p> <p>・手術室へは歩行、車椅子、ベッドのいずれかで移動します</p>	<p>・ベッド上安静です</p> <p>・横向きや膝の曲げ伸ばしはできます</p> <p>・医師の指示により、少しずつ体を動かすことができます</p>	<p>・医師の指示により少しずつ身体を動かします</p> <p>※初めて歩くときは看護師が付き添います</p>	<p>・室内</p> <p>・病棟内</p>	<p>・フロアー内</p>	<p>術後4日目 院内(エレベーター可) 術後5日目 院内(1階分の階段使用可)</p> <p>・特に制限はありません</p>		
<p>清潔</p> <p>・できるだけご自宅で入浴してきてください ・病棟でもシャワーを浴びることができます</p>	<p>・シャワーを浴びることができません</p>		<p>・体を拭き、着替えます</p> 	<p>・熱がなければ洗髪ができます</p>	<p>・術後5日目、医師の許可があればシャワーを浴びることができます</p>			
<p>その他</p> <p>□ ジェルネイルやマニキュアは必ず落としてきてください</p> <p><処置、手術への準備> ・足の血栓予防のために靴下を履いて頂きます ・感染予防のため、お臍をきれいにします</p> <p>※お薬について かかりつけ医から処方されているお薬がある方は、予定入院期間より多めにお持ちください</p> 	<p><手術への準備> ・朝、洗面をしてください ・お手洗いを済ませた後、手術着に着替えます 上半身は手術着一枚のみ着てください パンツ・ズボンは履いたままでかまいません ・入れ歯、指輪、ネックレス、ピアス等は外してください ・お化粧はしないでください</p> <p><ご家族の方へ> ・手術前に病棟にお越しください ・待合場所については病棟の看護師より案内があります ・貴重品、入れ歯等の管理をお願いします ・手術後、ご家族へ説明があります</p> 	<p><入院に必要な持ち物> □ T字パンツ(ティージパンツ) □ マジック式腹帯 () 枚 ・ サイズ() ※腹帯については、婦人科外来にてサイズを合わせます ※上記2点は売店にあります □ 生理用ショーツ 1~2枚 □ 生理用ナプキン1袋(普通サイズ) □ 夜用ナプキン2枚程度 □ 限度額適用認定証 (入院前に申請の説明を受けた方) ※入院中に書類を病棟看護師へお渡しください 控えをとらせていただき原本をお返しします</p> 	<p><退院について> ・退院が決まりましたら看護師より退院後の生活について説明があります ・退院は原則、午前中にお願ひします ※午後退院を希望される場合は病棟看護師へお申し出ください</p> <p><医療保険用の診断書が必要な方> ・退院後の外来受診時に1階『文書受付』へご提出ください ・原則として入院期間中のお預かりはしておりませんのでご了承ください ・病理(組織)検査結果が出るまでお預かりできない場合もあります ※転院等で退院後の外来予約日がない方は、診断書受付職員へご相談ください</p> <p>上記入院中の療養支援計画について説明を受けました</p> <p>年 月 日</p> <p>本人または家族の署名</p> <p>この説明用紙は入院時もお持ちください</p>					

※この経過内容は当院での標準的な診療内容を記載しています。手術後の経過には個人差があり、必ずしも内容どおりには進まないこともありますが、その都度対応していきますのでご安心ください