











腎臓摘出術 を受けられる患者様へ

様 主治医

看護師

	入院まで	入院 (/)	手術当日(手術前) (/)	手術当日 (手術後)	術後1日目	術後2日目	術後3日目	術後4日目	術後5日目	術後6日目	術後7日目	術後8日目 以降
指導		薬剤指導			栄養指導 薬剤指導							
治療 検査	入院当日までいくつかの検査があります	時 分に 患者サポートセンター入退院支援室 にお越してください (日曜・祝日の場合は守衛室にお越 してください)			血液検査 レントゲン			血液検査 レントゲン				主治医の許可が 出れば退院となります 退院指導 薬剤指導
薬 内服		現在内服しているお薬を薬剤師が確認させて いただきます	朝から点滴がありま す	点滴を行います 一抗生 剤の点滴を 行います	医師の指示で内服 が開始になります					点滴がなくなります ※食事が食べられなければ点滴を行う場合があります		
処置		寝る前に下剤を2錠内服していただきます	手術着へ着替えます ※上半身は全て脱い でいただきます。パン ツ・ズボンは履いてい て構いません	酸素マスク 心電図を装着します	平日は朝9時から 回診があります			回診時に 血尿でなければ 尿管を抜きます その後、尿がでるか を確認し尿をためて いただきます			抜糸があります	
食事	制限はありません ※状態により 栄養指導が あります	制限はありません 夕食まで普通の食事ができます (水分、食事については、麻酔科の先生の指示に従っ てください)		食事はできません		回診の様子で水分 をとることができます。	様子で昼より食事 が開始となります。					
安静		制限ありません 眠れないときは申し出てください 眠剤をお渡しします		ベッド上安静です ※ベッドを上げることはで きます	日中は様子で歩くこ とができます ※最初は看護師が 付き添いますので 一人では動かない でください							特に制限はありません。 積極的に動きましょう。
清潔		入浴できます	起床後、洗顔やひげ 剃りをしてしてくだ さい		体を拭き、着替えます ※自分で出来ない所はお手伝いします			尿管が抜けたらシャワー浴ができるようになります				
患者様 ご・ 説明家 族様 へ		腹帯(マジックテープ式):2枚(売店で購入できます)をご準備ください 手術承諾書・輸血同意書をお預かりします 手術に必要な物品を確認します ・看護師による病棟オリエンテーションがあります ①入院生活についての説明 ②入院までの経過・症状などについてお尋ねします ③手術までの経過・処置・必要物品などの説明 ・リストバンドを装着します ※お薬について かかりつけ医から処方されているお薬がある方は、予定入院期間 より多めにお持ちください	手術室で背中から痛みど めの管をいれることがあ ります。 そこから痛み止めを入れ ますが、効かない場合は 我慢せずご相談くださ い。 ※術前の面談で医師より お伝えします		尿管を抜いた後、尿もれがおきる場合があります。時間の経 過とともに改善します。 しばらく尿をするときに痛みがあったり、血が混じったりするこ とがあります。 症状が強いときは看護師にお伝えください。		困った事や、 分からないことが ありましたら、 いつでもお尋ね下 さい	上記入院中の療養支援計画について説明を受けました 年 月 日 本人または家族の署名 この説明用紙は入院時もお持ちください				