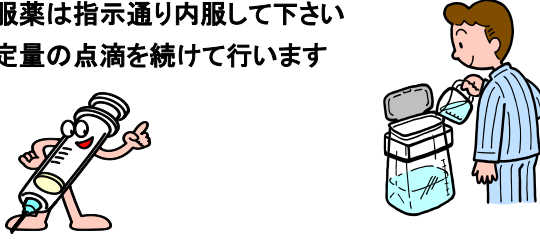





体外衝撃波碎石術(ESWL)を受けられる

担当医
様へ
看護師

検査当日 月 日() 12 時 に ご家族の方と一緒に 外来受付③ へお越しください

日時	治療当日 (/) 検査前	(/) 検査後	検査後1日目以降
処置 検査 診察	結石の位置を確認するためにレントゲンを撮ります 体温・血圧・脈拍を測ります 病衣に着替えます	体温・血圧・脈拍を時間ごとに測ります トイレに尿器と尿を貯める容器が準備してあります 治療後は尿を貯めてください	退院するまで尿を貯めて頂きます 回診があります 主治医の許可が出れば退院となります
薬 点滴	・内服薬のある方は続けて飲んで下さい ・中止薬 () は / ~ / まで飲まないで下さい 点滴を始めます 薬剤師より薬の説明があります 治療開始30分前に痛み止めの坐薬を入れます	内服薬は指示通り内服して下さい 予定量の点滴を続けて行います 	内服薬は指示通り内服して下さい 
飲食	朝食は普通に食べてお越し下さい 来院までは水分(水・お茶)は良いですが その後 治療が終わるまで 食べたり飲んだりできません	治療後の状態が落ち着きましたら、食べたり飲んだり できます 尿を出すためにも水分を多めに摂りましょう 	制限はありません 尿を出すためにも水分を多めに摂りましょう
活動	制限はありません 治療前に排尿を済ませてください	痛みなどなければ安静の必要はありません、積極的 に動きましょう	制限はありません 
その他	※ 検査当日 御家族の都合がつかない場合は 必ず連絡がとれるようにしておいてください 入院時の持ち物 診察券 検査同意書 入院証書 保険証 下着 スリッパ 洗面道具 内服薬 治療後の水分 ※お薬について かかりつけ医から処方されているお薬がある 方は、予定入院期間より多めにお持ちください	落ち着いたところで入院病棟へご案内します 治療後は血尿になることもあります心配ありません また石や砂のような物がでましたら 看護師にお知らせ ください 気分の悪い時や痛みがある時 心配な事 等ありましたら我慢せずに声をかけてください 看護師より 次回外来受診 退院後の生活などの 説明があります	次回外来受診日 月 日() 時 分 診察前に検尿・レントゲン撮影があります ※診断書を希望される場合、外来受診日に用紙 を持ってお越し下さい。 上記入院中の療養支援計画について説明を受けました 年 月 日 本人または家族の署名 この説明用紙は入院時もお持ちください

2018年 9月 改訂

【退院後の連絡先】

佐久医療センター TEL 0267-62-8181

平日午後5時までは泌尿器外来(内線 2152)

夜間・休日は救急外来(内線 2240)