






未破裂動脈瘤手術を受ける患者様へ

様

主治医

看護師

	入院まで	入院 (/)	手術当日(手術前) (/)	手術当日 (手術後)	術後1日目 (/)	術後2日目 (/)	術後3～5日目 (/)	術後6日目 (/)	術後7日目 (/)	術後8日～退院日 (/)
処置 検査	入院当日までいく つかの検査があ ります	時 分 患者サポートセンター内入院退院支援室 へお越し下さい。日曜・休日入院の場合 は玄関守衛室にお越し下さい。 術前面談日時 月 日 時 分～ 手術の説明が主治医からあります。 ご家族の方もいらして下さい	手術着に着替えます。入室 時間によっては点滴をする こともあります。	手術後は集中治療 室へ行きます。	状態に応じ、集中治療 室から病棟へ移動しま す。	医師が回診時、 創部の状態をみ ます。連日洗髪を 行います。	連日医師・看護師が回 診します。連日洗髪を 行います。	傷の様子で半 分系抜きます。	傷の様子で半 分～全部ピン を抜きます。 頭のCTがあり ます。	
薬 内服	内服薬について は主治医の指示 に従って下さい		麻酔科の指示で早朝内服 する場合があります。		様子で内服を再開しま す。痛みが強いときは、 痛み止めを使います。 点滴は24時間行いま す。抗生剤の点滴とけ いれん止めの注射をお こないます。	点滴は24時間行 います。抗生剤の 点滴とけいれん 止めの注射を行 います。本日で抗 生剤の点滴は終 了になります。	食事の様子で点滴が追 加になることもありま す。		中止していた薬について の説明があります。退院時に薬が 処方されることもあります。	
食事	制限はありませ ん	制限ありません 常食が出来ます。 21時以降は食事はしないで下さい(水 分については麻酔科医師の指示をお守 りください)	食事はできません	食事・飲水はできま せん	様子で食事が出ます。 傷や痛みの程度で食事 の形態が変わることも あります。		いつも食べている食事 に変わります。			
安静 清潔				ベッド上安静です	ベッド上安静になりま す。入浴できないので 看護師が体を拭きに行 きます。	尿の管を抜きま す。ポータブルト イレが使用できま す。	トイレ歩行、シャワー浴が可能になります。 歩行時はゆっくり歩くようにしましょう。		入浴できます。	
患者様 ご説明 御家族様 へ	手術承諾書をお預かりします。 ・看護師による病棟オリエンテーシ ョンがあります。 ①入院生活についての説明 ②入院までの経過・症状についてお尋 ねします。 ③手術までの経過・処置・必要物品など の説明があります。 ④周術期外来で麻酔科医師の診察が あります。 ・リストバンドを装着します。 ※お薬について かかりつけ医から処方されている お薬がある方は、予定入院期間 より多めにお持ちください		・入れ歯・指輪・時計・コンタ クトレンズ・メガネ・かつら・ ヘアピンなど身につけてい るものは外して下さい。 ・化粧・マニキュアは落とし て下さい。 ・ご家族の方は手術前に病 棟へお越しください。		病棟の看護師から安静についての説明が あります。痛みが強いときは無理をしない で鎮痛剤を使うようにして下さい。 	 困った事や、 分からないことが ありましたら、 いつでもお尋ね下さ い	上記入院中の療養支援計画について説明を受けました 年 月 日 本人または家族の署名 _____ この説明用紙は入院時もお持ちください	退院後の生活について説明 があります。次回の外来予約 が入ります。 ※医療保険用の診断書が必要 な方は、退院後の外来予 定日に1階文書受付へご提出 ください。 手術時に組織採取等を行っ た場合は、結果説明後のお 預かりとなります。 原則、入院期間中のお預かり はしていません。ご了承下 さい。 なお、転院等で退院後の外来 予約日がない方は、文書受 付職員へお問い合わせ下さ い。		

DPCコード

010030xx01x00x

未破裂脳動脈瘤 脳動脈瘤頭部クリッピング等 処置2:なし 副傷病なし

2018. 3. 26 改訂