



















# 人工膝関節全置換術を受けられる

# 様へ

主治医 \_\_\_\_\_

看護師 \_\_\_\_\_

入院日： 月 日 時 分に患者サポートセンター入退院支援室へお越し下さい。休日の場合は玄関守衛室にお越し下さい。

日付	/		手術当日		手術後1日目	手術後2~3日目	手術後4日目~13日目	手術後14日~20日目以降
	入院日		手術前	手術後				
食事	制限はありません (21時以降は食べられません 水分は麻酔科の指示に 従って下さい)		飲んだり食べたりできません (水分は麻酔科医の指示に従って下さい) 		腸が動いているのが 確認できると朝から 食事ができます 			
安静度	制限ありません 		朝から点滴をします なるべくベッドで 休んでいて下さい		ベッドから 起きられます 	体重をかけて立てます 車椅子に乗ります		リハビリの状況で活動範囲がひろがっていきます 
リハビリ				病棟にてリハビリが 開始します	リハビリ室でリハビリが始まります(平行棒→歩行器→杖)			
排泄		手術前までは自由 にトイレに行けます	手術後はおしっこの管が入っています		おしっこの管を抜いて 車椅子でトイレに 行けます	リハビリに合わせて 動ける方法でトイレに 行きます		
治療・処置	必要に応じて排便を 促す薬を使います		傷に管(ドレーン) が入ってきます		傷の消毒は医師が必要時 行います 1日目または2日目に 傷に入ってきた管を抜きます 	膝を曲げる器械を 使う場合があります	10日目 ころ抜糸 します 	
清潔	入浴できます 			背中から痛み止めの管が入ってくる方もいます	体を拭きます 		医師の許可あれば シャワーができます 	入浴できます 
内服・点滴	手術着に着替えて から点滴をします		おもな点滴は終了 になり朝・夕の抗生剤 の点滴だけになります 					
検査				採血 	採血 	採血は1・2週目・退院前におこないます レントゲンは10日~14日目ころ 行います		
説明・指導	麻酔医の診察があります 薬剤師の説明があります							
その他	入院セットをお申し込みでない方は大判の バスタオルを1枚用意してください T字帯があればお持ちください					上記入院中の療養支援計画について説明を受けました 年 月 日 本人または家族の署名 _____ この説明用紙は入院時もお持ちください	主治医の許可が出れば退院となります 退院おめでとうございます 退院後の生活の注意や次回の受診日など 説明いたします	

\* 入院期間は、現時点で予想されるものです。この経過説明は標準的なものであり年齢、病状、合併症により予定が変更になる場合があります。