






# 甲状腺の手術を受けられる

様へ

主治医

看護師

甲状腺①

	入院まで	入院日 ( / )	手術当日 (手術前) ( / )	手術当日 (手術後)	術後1日目 ( / )	術後2日目 ( / )	術後3日目 ( / ) 退院日	~マイクポア(茶色テープ)の説明について~
治療検査	入院当日までいくつかの検査があります 	____時に患者サポートセンター内入退院支援室へお越しください。休診の場合は玄関守衛室にお願いします ・術前面談日時 ( 月 日 時 分 ~ ) 手術の説明が主治医からあります ご家族の方もいらしてください			採血			<p>*透明なテープをはがした後は茶色のテープ(マイクロポア)をご自分で貼っていただきます ( 瘻痕の幅が広がらないように固定するためと、日焼けによる色素沈着の予防のために行います)</p> <p>*売店でマイクロポア(スキントーン25mm)を購入してください (退院時)</p> <p>*2~3cmの長さに数枚切ります ( 創の大きさによって枚数は調節してください)</p> <p>* はがれてしまったら貼り換えてください ( 入浴するとはがれてしまうので、入浴後に張り替えることをおすすめします)</p> <p>*はがれなければ無理に張り替える必要はありません</p> <p>*テープかぶれの無い方は半年ほど貼り続けてください</p> <p>*テープかぶれをする方は、日焼けしないようハイネックの洋服を身につけるかスカーフなどで日に当たらないようお過ごしください</p> <div style="text-align: center;">  </div> <div style="border: 1px solid black; padding: 5px; margin: 10px auto; width: fit-content;"> <p><b>入院時</b> ・卓上鏡(両手が使えるもの、手鏡は避けてください)</p> </div> 
薬内服		眠れない方は、申し出てください 眠剤をお渡しします	午後の手術の方は、午前から点滴をする場合があります	点滴を行います 	朝から内服が再開になります			
処置		・ネームバンドを装着します	トイレを済ませた後、手術着へ着替えます		回診があります 様子で排液バックを抜きます		傷の状態を確認させていただきます 透明なテープをはがします	
食事	制限はありません。	手術前日の夜9時以降は飲食できません	食事はできません	うがいのみできます 医師の指示で水分のみとれます 食事はできません	昼から食事ができます 			
安静		歩ける範囲で制限はありません		3時間ベット上安静で、その後は歩けます 首はなるべく動かさないようにして下さい	制限はありません 首はゆっくり動かしても構いませんが、なるべく後ろに反らさないようにして下さい			
清潔		入院当日はできるだけご自宅で入浴下さい 病棟でも入浴できます	起床時洗面・髭そりを済ませておいてください 入れ歯、指輪、ネックレス・ピアス等ははずして各自で管理して下さい		体を拭きながら着替えます * 洗髪希望時ご相談ください		入浴できます	
患者様ご説明御家族様へ		・手術承諾書をお預かりします ・手術に必要な物品を確認します(物品は別紙を確認してください) ・看護師による病棟オリエンテーションがあります ①入院生活について ②入院までの経過・症状などについてお尋ねします ③手術までの経過・処置・必要物品について ④入院後麻酔科診察があります	ご家族の方は手術前に病棟にお越しいただき手術中は必ず病棟でお待ちください	排液バックの管は引っぱらないようにして下さい 指先・口周囲のしびれがでたら、申し出て下さい 息苦しさ・飲み込みづらさがある場合は申し出て下さい			・退院の時期は、状態を診て医師が判断しますので個人差があります ・退院が決まりましたら看護師より退院についてのお話があります ・退院はなるべく午前中にお願います ・診断書が必要な方は、退院時に患者サポートセンター文書受付へ提出してください	

\*この経過説明は標準的なものであり、年齢・合併症により個人差が生じることもあります、ご了承ください。