






体外衝撃波碎石術(ESWL)を受けられる

担当医
看護師

検査当日 月 日() 12 時 に ご家族の方と一緒に 外来受付③ へお越しください

日時	治療当日 (/) 検査前	(/) 検査後	(/) 検査翌日・退院
処置 検査 診察	結石の位置を確認するためにレントゲンを撮ります 体温・血圧・脈拍を測ります 病衣(パジャマ)に着替えます	体温・血圧・脈拍を時間ごとに測ります トイレに尿器と尿を貯める容器が準備してあります 治療後は尿を貯めてください	退院するまで尿を貯めて頂きます 午前9時に泌尿器科外来にて診察があります 血尿・熱・痛みがなければ退院となります
薬 点滴	・内服薬のある方は続けて飲んで下さい ・中止薬()は / ~ / まで飲まないで下さい 点滴を始めます 薬剤師より薬の説明があります 治療開始30分前に痛み止めの坐薬を入れます	内服薬は指示通り内服して下さい 予定量の点滴を続けて行います 	内服薬は指示通り内服して下さい 
飲食	朝食は普通に食べてお越し下さい 11時までは水分は良いですが その後治療が終わるまで 食べたり飲んだりできません	治療後の状態が落ち着きましたら、食べたり飲んだりできます 尿を出すためにも水分を多めに摂りましょう 	制限はありません 尿を出すためにも水分を多めに摂りましょう
活動	制限はありません 治療前に排尿を済ませてください	痛みなどなければ安静の必要はありません、積極的に動きましょう	制限はありません 
その他	※ 検査当日 御家族の都合がつかない場合は必ず連絡がとれるようにしておいてください 入院時の持ち物 診察券 検査同意書 入院証書 印鑑 保険証 パジャマ 下着 コップ スリッパ 洗面道具 内服薬 治療後の水分	落ち着いたところで入院病棟へご案内します 治療後は血尿になることもあります心配ありません また石や砂のような物がでましたら 看護師にお知らせください 気分の悪い時や痛みがある時 心配な事等ありましたら我慢せずに声をかけてください 看護師より 次回外来受診 退院後の生活などの説明があります	次回外来受診日 月 日() 時 分 診察前に検尿・レントゲン撮影があります ※診断書を希望される場合、外来受診日に用紙を持ってお越し下さい。 

2014年 6月 改訂

【退院後の連絡先】

佐久医療センター TEL 0267-62-8181

平日午後5時までは泌尿器外来(内線 2152)

夜間・休日は救急外来(内線 2240)