










脊椎の手術を受ける患者様へ

様 主治医

看護師

	入院まで	入院 (/)	手術前日 (/)	手術当日(手術前) (/)	手術当日(手術後)	術後1日目 (/)	術後2日目 (/)	術後3日目 (/)	術後4日目 (/)	術後5日目 (/)	術後6日目 (/)	術後7~9日目	術後10~13日目	術後14日目 (退院予定) (/)
治療 検査	入院当日までいくつかの検査があります	時分に患者サポートセンター入退院支援室にお越し下さい (休日の場合は正面玄関守衛室にお越し下さい) 術前面談日時(月日時~) 手術の説明が主治医からあります ご家族の方もいらしてください				血液検査 レントゲン 			血液検査 レントゲン			血液検査		退院指導 栄養指導 薬剤指導
薬 内服			普段の排便の様子で排便を促す座薬、浣腸を使用させていただきます	朝から点滴があります	点滴をおこないます 抗生剤の点滴がはじまります	内服が開始になります						点滴がなくなります ※食事が食べられなければ点滴を行う場合があります		
処置				手術着へ着替えます ※上半身は全て脱いでいただきます。 パンツ・ズボンは履いていて構いません	酸素マスク 心電図を装着します		背中 の痛み 止めの 管を 抜きます							傷口の状態が落ち着いていれば、 抜糸します。
食事	制限はありません ※状態により栄養指導がある場合があります	制限ありません 常食がです	夕食まで普通のお食事が出ます (水分の摂取時間は麻酔科医師の指示に従ってください)	食事はできません	食事・飲水はできません	朝、お腹の動きを確認し水分がとれるようになります 吐き気、腹痛がなければ朝より食事が開始となります(朝食はお粥ですがその後は普通のお食事に戻ります)								
安静		制限ありません 眠れないときは申し出てください、 眠剤をお渡しします			ベッド上安静です ※横をむきたい時は看護師を呼んでください		医師立ち会いにて起き上がります 気分が悪くなければ、車いすに乗ります。					リハビリの状況で歩行練習が開始となります。		
清潔		入浴できます					入浴はできません 体を拭き、着替えます					傷口の状態が落ち着いていれば シャワー浴が可能です		
患者様 ご・説明 御家族様へ		手術承諾書・輸血同意書をお預かりします 手術に必要な物品を確認します(物品は別紙を確認してください) ・看護師による病棟オリエンテーションがあります ・入院後車椅子の乗降練習・寝たままで水分を取ったり、食事を食べる練習をします。 ・リストバンドを装着します	洗面・髭そりを済ませておいてください				困った事や、 分からないことが ありましたら、 いつでもお尋ね下さい					<ul style="list-style-type: none"> ・退院の時期は、状態を診て医師が判断しますので個人差があります ・退院が決まりましたら看護師より退院についてのお話があります ・退院は午前中にお願ひします <p>※医療保険用の診断書が必要な方は、退院後の外来予定日に患者サポートセンター文書受付へご提出ください。 手術時に組織採取等を行った場合は、結果説明後のお預かりとなります。 原則、入院期間中のお預かりはしていません。ご了承下さい。 なお、転院等で退院後の外来予約日がない方は、文書受付職員へお問い合わせ下さい。</p>		