

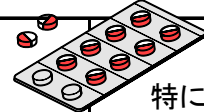




未破裂動脈瘤手術を受ける患者様へ

患者名 _____ 様

入院日 月 日() 時 分 入院受付にお越し下さい

	外来・術前通院センター	入院日 (手術前日)	手術当日	手術後	術後1日目	術後2日目	術後3～5日目	術後6日目	術後7日目	術後8日～退院日
日付	(/)	(/)	(/)		(/)	(/)	(/)	(/)	(/)	(/)～
処置検査	手術に必要な検査を行います。		手術着に着替え、手術室へ行きます。入室時間によっては、点滴をすることもあります。	手術後はそのままICUへ行きます。 	ICUで採血、頭部のCTを行い、頭の管を抜きます。状態に応じ、ICUから5東病棟へ移動します。	医師が回診時、創部の状態をみます。連日髪を洗います。	連日医師・看護師が回診します。連日髪を洗います。	傷の様子で半分糸を抜きます。	傷の様子で半分～全部創部のピンを抜きます。頭部CT検査があります。	3D-CT検査があります。
内服点滴	現在内服されている薬を確認します。中には内服中止になる薬もあります。 中止薬()		麻酔科の指示で、早朝内服する場合があります。	一旦中止になります。	様子で内服を再開します。痛みが強い時は、痛み止めを使います。点滴は24時間行います。抗生剤の点滴と、けいれん止めの注射を行います。	点滴は24時間行います。抗生剤の点滴と、けいれん止めの注射を行います。本日で抗生剤の点滴は終了になります。	食事の様子で点滴が追加になることもあります。		中止にしていた薬についての説明があります。退院時に薬が処方されることもあります。	
安静清潔		特に制限はありません。入浴も可能です。		ベッド上安静になります。	ベッド上安静になります。入浴できないので、看護師が体を拭きに行きます。		尿の管を抜きます。ポータブルトイレが使用できます。	トイレ歩行、シャワー浴が可能になります。歩行時はゆっくり歩きましょう。		入浴できます。
食事			食事は朝食から出ません。		様子で食事が出ます。傷や痛みの程度で、食事の形態が変わることもあります。 		いつも食べている食事になります。			
説明書類	入院・手術についての説明をします。いろいろな問診をさせていただきます。	それぞれについて説明があります。 ・薬剤師 ・ICU看護師 ・麻酔科医師 入院時にシャンプー・リンスを持参してください。			病棟看護師から安静についての説明があります。わからないことがあれば、医師・看護師に何でも聞いてください。痛みが強いときは、無理をしないで鎮痛剤を使うようにしてください。					退院後の生活についての説明があります。次回の外来予約が入ります。保険用書類については、退院後に外来受付横にある、書類専用窓口へ提出してください。