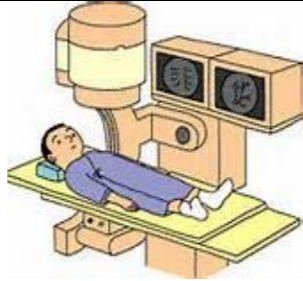









# 胸部大動脈瘤ステントグラフト内挿術を受ける患者様へ

様 主治医

看護師

	入院まで ( / )	手術前日入院 ( / )	手術当日(手術前) ( / )	手術当日(術後)	術後1日目 ( / ) ICU→病棟	術後2日目 ( / )	術後3日目 ( / )	術後4日目 ( / )	術後5日目 ( / )	術後6日目 ( / ) 退院予定
説明 検査	入院当日までいくつかの検査があります	<b>10時に患者サポートセンター入退院支援室へお越しください</b> 休日の場合、正面玄関守衛室にお越しください 術前面談日時 ( 月 日 時 分～ ) 手術の説明が主治医からあります ご家族の方もいらしてください 入院後麻酔科診察があります			採血検査があります 			栄養士による栄養相談があります 薬剤師による薬の説明があります 採血検査があります CT検査があります		退院後の生活についての説明があります
薬 内服		内服は続けていただきます ※指示により内服が中止になることがあります	午後からの手術の方は点滴を行います	点滴を行います 抗生剤を行います	抗生剤を行います 内服が再開になります	点滴がなくなります ※食事が食べられなければ点滴を行う場合があります				
処置		手足の動脈の位置にマジックで印をつけます	手術着に着替えます ※上半身はすべて脱いでいただきます パンツ・ズボンは履いていて構いません 麻酔がかかってからおしこの管を入れます	酸素マスクをつけます 心電図を装着します 血圧測定をします	回診があります 体重測定を行います 歩けるようになればおしこの管は抜くことができます					→ →
食事	制限はありません 栄養士による栄養指導があります	昼・夕食が出ます 夜9時以降は食事はできません 水分は麻酔科医師の指示に従ってください	朝から食事ができません	食事はできません 吐気がなければ手術後3時間で乳製品以外の水分は飲めるようになります	朝から食事が始まります					
安静		制限ありません ※眠れないときは申し出てください 睡眠剤をお渡しします		手術後4時間で状態が安定していれば、座ったり、立ったりできるようになります ※最初は看護師が付き添いますので一人では動かないでください	制限ありません 早く回復できるようになるべく多く動く機会を作ってください					
清潔		入浴できます 髭剃りも一緒に済ませてください	洗面を済ませておいてください		体を拭き、着替えます ※自分でできないところはお手伝いします		シャワー浴が可能になります 入浴は退院後からになります)			
患者様・ご家族への説明		手術承諾書・輸血同意書をお預かりします 病棟看護師による病棟内オリエンテーションがあります 入院生活についての説明をします 入院までの経過・症状についてお尋ねします 手術までの経過・処置・必要物品などの説明をします 手術に必要な物品を確認します (物品については別紙を確認してください) リストバンドをします	手術の間ご家族の方は病棟でお待ちください 	手術後集中治療室(ICU)へご案内します	ガスや便の確認をします 出たら教えてください おしこの量を確認します  ※診断書が必要な方は退院時に患者サポートセンター文書受付へお越しください。休日退院の場合は前日にお越しください。		困ったことやわからないことがありましたら、いつでもお尋ねください			

※この経過説明は標準的なものであり、年齢・合併症により多少の変更が生じることもあります