













3 腹腔鏡下結腸切除術を受ける患者様へ

様

主治医

看護師

	入院まで	入院 (/)	手術前日 (/)	手術当日(手術前) (/)	手術当日 (手術後)	術後1日目 (/)	術後2日目 (/)	術後3日目 (/)	術後4日目 (/)	術後5日目 (/)	術後6日目 (/)	術後7日目 (退院予定) (/)
指導		薬剤指導				栄養指導 薬剤指導						
治療 検査	入院当日まで いくつかの検査 があります	時分に患者サポート センター入退院支援室(休日の 場合は正面玄関守衛室)にお越し 下さい 術前面談日時 (月日時分~) 手術の説明が主治医からあります ご家族の方もいらしてください				血液検査 レントゲン 			血液検査 レントゲン			退院指導 栄養指導 薬剤指導
薬 内服			午後から点滴を2本行います 下剤(マグコロール・ラキソベ ロン)を飲んでいただきます	朝から点滴があります	点滴を行います → 抗生剤を行います	内服が開始になります					点滴がなくなります ※食事が食べられなければ点滴を行う場合があります	
処置			お臍をきれいにします	手術着へ着替えます ※上半身は全て脱いでい たいただきます。パンツ・ズボン は履いていて構いません	酸素マスク 心電図を装着します	回診があります 	おしこの管を 抜きます		背中 の痛み どめの 管を 抜きます			
食事	制限はありま せん ※状態により 栄養指導があ る場合があります	制限ありません 常食がです	朝のみ消化の良い食事がで ます 昼から食事はできません ※病院食以外は食べないでく ださい 水分は飲んでいただいて構い ませんが、牛乳などの乳製品 は飲まないで下さい	食事はできません	食事・飲水はできま せん	食事はできません 朝から経口栄養剤が始まり ます 乳製品以外の水分は飲 めるようになります (飲んだ量を看護師が確 認します)	朝から易消化 食(常食)にな ります ※希望により 全粥食になり ます					
安静		制限ありません 眠れないときは申し出て下さい 眠剤をお渡しします			ベッド上安静です ※ベッドを上げるこ とはできません 	座ったり、立ったりできる ようになります ※最初は看護師が付き添 いますので一人では動か ないでください ・トイレ歩行は可能になり ます				状態がよければ制限なくなります 動ける範囲で動きましょう		
清潔		入浴できます				体を拭き、着替えます ※自分で出来ない所はお手伝いします		背中 の痛み どめが 抜け れば シャ ワー 浴が 可能 です				
患者 様・ 御家 族様 へ		手術承諾書・輸血同意書をお預か りします 手術に必要な物品を確認します(物 品は別紙を確認してください) ・看護師による病棟オリエン テーションがあります ①入院生活についての説明 ②入院までの経過・症状などにつ いてお尋ねします ③手術までの経過・処置・必要物品 などの説明 ・リストバンドを装着します	洗面・髭そりを済ませておいてください 手術時の持ち物: 大判バスタオル(体の下に敷く用 、腰巻き用)の2枚 腹帯(マジックテープ式)2~3枚 	手術室で背中から痛 みどめの管をいれま す そこから痛みどめを 入れますが、効か ない場合は我慢せず 申しして下さい 	ガスや便の確認をします出たら教えてください ※食事が始まるまで排尿量を確認します		困った事や、 分からないことが ありましたら、 いつでもお尋ね下さい					