




ペースメーカー植え込み術を受けられる患者様へ

様

主治医

月 日() 時 分に御家族と一緒に2階血管造影室 回復室受付へお越しください

看護師

	(/)	(/)		(/)	(/)	(/)	(/)
	手術前日	当日手術前	手術後	術後1日目	術後2~5日目	術後6日目	術後7日目(退院)
処置 検査 診察		検査着に着替えます 入れ歯等金属類は 外してください 手術前にトイレを済 ませてください		医師の回診があり ます 圧迫しているガー ゼを外します		ペースメーカー のチェックをしま す	医師の診察後、退院が決まります
薬 点滴		医師の指示通り内 服してください 手術前から点滴が あります	薬剤師より薬の説 明があります	化膿止めの点滴を します 医師の指示通り内 服してください			内服薬は医師の指示通り内服してくだ さい 薬剤師より内服薬の説明があります
飲食	いつも通りにお摂り ください 	朝食は食べずにお 越しください ※ 治療が午後の方 は昼食を食べずお 越しください	術後より飲食がで きます				9時から栄養士による栄養相談があり ます ご家族の方で参加できる方はぜひ参加 してください
活動 安静	制限はありません		ペースメーカー植 え込みをした側の 腕はあまり動かさ ないようにしてくだ さい		4日目から下半 身浴ができます 6日目からシャ ワーができます		出血や傷口の赤み、腫れ、熱感等なけ れば普段通りの生活をしてください
その他	持ち物 診察券 保険証 手術同意書 印鑑 入院証書 内服薬 お薬手帳 下着 パジャマ 洗面道具 コップ バスタオル1枚 室内ばき	ご家族は手術終了 までお待ちいただき ます ご家族の都合が合 わないときは医師に ご相談ください	痛み、出血等あり ましたら看護師に お知らせください 病棟に戻ったとこ ろでペースメー カー手帳をお渡し します 身体障害者の申 請手続きをします	<ペースメーカー植え込み後の注意点について> 病棟看護師より詳しい説明があります 特に、 携帯電話で通話する場合は植え込み部の反対側の 耳に当てて会話するようにしてください 磁気を生じる器械へはできるだけ近づかないようにし てください 出かける際は必ずペースメーカー手帳を持参するよう にしてください			看護師より退院後の生活、次回の予約 等の説明があります 退院後、出血や傷口の赤み、腫れ、熱 感等がありましたら 退院日は入院病棟へ、その後平日昼 間は 医療センター外来(内線2141)へ 夜間は救急外来へ連絡してください